

# Relatório Analítico dos Investimentos em janeiro de 2019



Carteira consolidada de investimentos - base (janeiro / 2019)

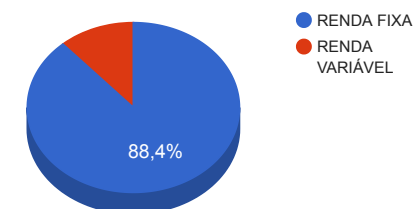
Produto / Fundo	Disponibilidade Resgate	Carência	Saldo	Particip. S/ Total	Qtde. Cotistas	% S/ PL Fundo	RESOLUÇÃO 3.922 / 4.392 / 4.604
BB IMA-B 5 FIC RENDA FIXA PREVIDENCIÁRIO LP	D+1	Não há	1.662.481,61	4,63%	420	0,05%	Artigo 7º, Inciso I, Alínea " b "
CAIXA BRASIL IMA-B 5 TÍTULOS PÚBLICOS FI RENDA FIXA LP	D+0	Não há	4.310.578,14	12,00%	738	0,05%	Artigo 7º, Inciso I, Alínea " b "
CAIXA BRASIL IDKA IPCA 2A TÍTULOS PÚBLICOS FI RENDA FIXA LP	D+0	Não há	4.688.410,25	13,06%	758	0,06%	Artigo 7º, Inciso I, Alínea " b "
BB IDKA 2 TÍTULOS PÚBLICOS FI RENDA FIXA PREVIDENCIÁRIO	D+1	Não há	2.167.052,33	6,03%	780	0,03%	Artigo 7º, Inciso I, Alínea " b "
BB IRF-M TÍTULOS PÚBLICOS FI RENDA FIXA PREVIDENCIÁRIO	D+1	Não há	1.501.860,12	4,18%	665	0,03%	Artigo 7º, Inciso I, Alínea " b "
BB IRF-M 1 TÍTULOS PÚBLICOS FIC RENDA FIXA PREVIDENCIÁRIO	D+0	Não há	390.594,43	1,09%	1.263	0,00%	Artigo 7º, Inciso I, Alínea " b "
CAIXA BRASIL IRF-M 1 TÍTULOS PÚBLICOS FI RENDA FIXA	D+0	Não há	2.872.251,79	8,00%	1.466	0,02%	Artigo 7º, Inciso I, Alínea " b "
CAIXA BRASIL IRF-M TÍTULOS PÚBLICOS FI RENDA FIXA LP	D+0	Não há	1.152.351,93	3,21%	363	0,05%	Artigo 7º, Inciso I, Alínea " b "
BB ALOCAÇÃO ATIVA FIC RENDA FIXA PREVIDENCIÁRIO	D+3	Não há	2.112.418,14	5,88%	377	0,04%	Artigo 7º, Inciso I, Alínea " b "
BB PERFIL FIC RENDA FIXA REFERENCIADO DI PREVIDENCIÁRIO LP	D+0	Não há	1.145.204,39	3,19%	793	0,03%	Artigo 7º, Inciso IV, Alínea " a "
ITAÚ INSTITUCIONAL ALOCAÇÃO DINÂMICA II FIC RENDA FIXA	D+5	Não há	2.592.410,78	7,22%	201	0,10%	Artigo 7º, Inciso IV, Alínea " a "
CAIXA BRASIL MATRIZ FI RENDA FIXA	D+0	Não há	660.150,78	1,84%	58	0,26%	Artigo 7º, Inciso IV, Alínea " a "
CAIXA BRASIL TÍTULOS PÚBLICOS FI RENDA FIXA LP	D+0	Não há	64.381,91	0,18%	424	0,00%	Artigo 7º, Inciso IV, Alínea " a "
CAIXA BRASIL GESTÃO ESTRATÉGICA FI RENDA FIXA	D+0	Não possui	4.891.725,26	13,62%	362	0,14%	Artigo 7º, Inciso IV, Alínea " a "
CAIXA BRASIL FI RENDA FIXA REFERENCIADO DI LP	D+0	Não há	1.542.920,06	4,30%	823	0,02%	Artigo 7º, Inciso IV, Alínea " a "
ITAÚ INSTITUCIONAL PHOENIX FIC AÇÕES	D+24	Não há	1.424.691,90	3,97%	151	0,10%	Artigo 8º, Inciso II, Alínea " a "
BRADESCO SELECTION FI AÇÕES	D+4	Não há	636.863,88	1,77%	168	0,13%	Artigo 8º, Inciso II, Alínea " a "
BB FI MULTIMERCADO PREVIDENCIÁRIO LP	D+4	Não há	1.169.982,14	3,26%	222	0,22%	Artigo 8º, Inciso III
CAIXA CAPITAL PROTEGIDO BRASIL IBOVESPA II FIC MULTIMERCADO	D+2	02/01/2020	921.857,30	2,57%	729	0,34%	Artigo 8º, Inciso III
		<b>TOTAL -</b>	<b>35.908.187,14</b>				

Enquadramentos na Resolução 3.922/2010, 4.392/2014 e Política de Investimentos - base (janeiro / 2019)

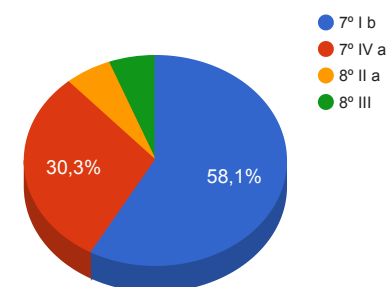
Artigos - Renda Fixa	Resolução %	Carteira \$	Carteira %	Estratégia de Alocação			GAP Superior
				Inferior %	Alvo %	Superior %	
Artigo 7º, Inciso I, Alínea " a "	100,00%	0,00	0,00%	0,00%	10,00%	80,00%	28.726.549,71
Artigo 7º, Inciso I, Alínea " b "	100,00%	20.857.998,74	58,09%	30,00%	50,00%	70,00%	4.277.732,26
Artigo 7º, Inciso IV, Alínea " a "	40,00%	10.896.793,18	30,35%	10,00%	20,00%	40,00%	3.466.481,68
Artigo 8º, Inciso I, Alínea " a "	30,00%	0,00	0,00%	0,00%	5,00%	10,00%	3.590.818,71
Artigo 8º, Inciso II, Alínea " a "	20,00%	2.061.555,78	5,74%	0,00%	5,00%	10,00%	1.529.262,93
Artigo 8º, Inciso III	10,00%	2.091.839,44	5,83%	0,00%	10,00%	10,00%	1.498.979,27
<b>Total Carteira</b>		<b>35.908.187,14</b>					

RENDA FIXA	31.754.791,92	88,43%
RENDA VARIÁVEL	4.153.395,22	11,57%

Distribuição por Segmento



Distribuição por Artigo / Resolução



Estratégia de Alocação para os Próximos 5 Anos

Artigos - Renda Fixa	Base: janeiro / 2019		Limite Inferior (%)	Limite Superior (%)
	Carteira (\$)	Carteira (%)		
Artigo 7º, Inciso I, Alínea " a "	0,00	0,00%	0,00%	80,00%
Artigo 7º, Inciso I, Alínea " b "	20.857.998,74	58,09%	30,00%	70,00%
Artigo 7º, Inciso I, Alínea " c "	0,00	0,00%	0,00%	5,00%
Artigo 7º, Inciso III, Alínea " a "	0,00	0,00%	0,00%	15,00%
Artigo 7º, Inciso III, Alínea " b "	0,00	0,00%	0,00%	5,00%
Artigo 7º, Inciso IV, Alínea " a "	10.896.793,18	30,35%	10,00%	40,00%
Artigo 7º, Inciso IV, Alínea " b "	0,00	0,00%	0,00%	5,00%
Artigo 7º, Inciso V, Alínea " b "	0,00	0,00%	0,00%	1,00%
Artigo 7º, Inciso VI, Alínea " a "	0,00	0,00%	0,00%	5,00%
Artigo 8º, Inciso I, Alínea " a "	0,00	0,00%	0,00%	10,00%
Artigo 8º, Inciso II, Alínea " a "	2.061.555,78	5,74%	0,00%	10,00%
Artigo 8º, Inciso III	2.091.839,44	5,83%	0,00%	10,00%
<b>Total Renda Fixa</b>	<b>35.908.187,14</b>	<b>100,00%</b>	<b>40,00</b>	<b>256,00</b>

Enquadramentos na Resolução 4.604 por Gestores - base (janeiro / 2019)

Artigo 14º - O total das aplicações dos recursos do regime próprio de previdência social em fundos de investimento e carteiras administradas não pode exceder a 5% (cinco por cento) do volume total de recursos de terceiros gerido por um mesmo gestor ou por gestoras ligadas ao seu respectivo grupo econômico, assim definido pela CVM em regulamentação específica. (NR)

Gestão	Valor	% s/ Carteira	% s/ PL Gestão
CAIXA ECONÔMICA FEDERAL	21.104.627,42	58,77%	0,00%
BB GESTÃO DE RECURSOS DTVM	10.149.593,16	28,27%	0,00%
ITAÚ UNIBANCO	4.017.102,68	11,19%	0,00%
BRADESCO ASSET MANAGEMENT	636.863,88	1,77%	0,00%

Retorno dos investimentos de Renda Fixa e Benchmark's - base (janeiro / 2019)

	Mês	Ano	3 meses	6 meses	12 meses	24 meses	Taxa adm	VaR - Mês	Volatilidade - 12 meses
IMA Geral ex-C	1,91%	1,91%	3,92%	7,88%	10,04%	24,12%	-	-	-
BB ALOCAÇÃO ATIVA FIC RENDA FIXA PREVIDENCIÁRIO	2,01%	2,01%	3,98%	7,84%	10,21%	23,62%	0,30%	0,839%	2,77%
IMA-B 5	1,54%	1,54%	3,07%	6,93%	10,09%	24,15%	-	-	-
CAIXA BRASIL IMA-B 5 TÍTULOS PÚBLICOS FI RENDA FIXA LP	1,53%	1,53%	3,07%	6,88%	9,91%	23,73%	0,20%	0,735%	3,06%
BB IMA-B 5 FIC RENDA FIXA PREVIDENCIÁRIO LP	1,52%	1,52%	3,02%	6,83%	9,88%	23,73%	0,20%	0,732%	3,05%
IRF-M	1,39%	1,39%	3,96%	8,08%	10,83%	26,44%	-	-	-
BB IRF-M TÍTULOS PÚBLICOS FI RENDA FIXA PREVIDENCIÁRIO	1,37%	1,37%	3,91%	7,96%	10,62%	25,86%	0,20%	1,016%	3,39%
CAIXA BRASIL IRF-M TÍTULOS PÚBLICOS FI RENDA FIXA LP	1,35%	1,35%	3,87%	7,97%	10,69%	25,91%	0,20%	1,024%	3,51%
IDKA IPCA 2 Anos	1,26%	1,26%	2,71%	6,23%	10,29%	24,91%	-	-	-
CAIXA BRASIL IDKA IPCA 2A TÍTULOS PÚBLICOS FI RENDA FIXA LP	1,27%	1,27%	2,57%	5,93%	9,64%	23,04%	0,20%	0,592%	2,36%
BB IDKA 2 TÍTULOS PÚBLICOS FI RENDA FIXA PREVIDENCIÁRIO	1,22%	1,22%	2,56%	5,85%	9,50%	22,93%	0,20%	0,607%	2,36%
IRF-M 1	0,58%	0,58%	1,69%	3,70%	6,96%	18,04%	-	-	-
BB IRF-M 1 TÍTULOS PÚBLICOS FIC RENDA FIXA PREVIDENCIÁRIO	0,58%	0,58%	1,64%	3,60%	6,75%	17,55%	0,10%	0,109%	0,55%
CAIXA BRASIL IRF-M 1 TÍTULOS PÚBLICOS FI RENDA FIXA	0,57%	0,57%	1,65%	3,62%	6,80%	17,67%	0,20%	0,099%	0,55%
CDI	0,54%	0,54%	1,54%	3,15%	6,38%	16,36%	-	-	-
CAIXA BRASIL MATRIZ FI RENDA FIXA	0,54%	0,54%	1,52%	3,10%	6,22%	16,25%	0,20%	0,008%	0,03%
BB PERFIL FIC RENDA FIXA REFERENCIADO DI PREVIDENCIÁRIO LP	0,53%	0,53%	1,49%	3,10%	6,29%	16,40%	0,20%	0,003%	0,04%

Retorno dos investimentos de Renda Fixa e Benchmark's - base (janeiro / 2019)

	Mês	Ano	3 meses	6 meses	12 meses	24 meses	Taxa adm	VaR - Mês	Volatilidade - 12 meses
CAIXA BRASIL FI RENDA FIXA REFERENCIADO DI LP	0,53%	0,53%	1,50%	3,07%	6,19%	16,16%	0,20%	0,002%	0,02%
CAIXA BRASIL TÍTULOS PÚBLICOS FI RENDA FIXA LP	0,53%	0,53%	1,49%	3,04%	6,13%	16,04%	0,20%	0,010%	0,07%
IPCA	0,32%	0,32%	0,26%	1,10%	3,78%	6,74%	-	-	-
CAIXA BRASIL GESTÃO ESTRATÉGICA FI RENDA FIXA	2,88%	2,88%	4,64%	7,26%	9,82%	21,96%	0,002	1,382%	2,03%
ITAÚ INSTITUCIONAL ALOCAÇÃO DINÂMICA II FIC RENDA FIXA	2,37%	2,37%	4,69%	6,05%	9,18%	22,45%	0,40%	1,127%	1,50%

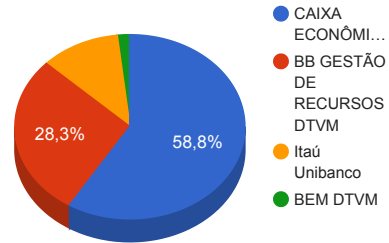
Retorno dos investimentos de Renda Variável e Benchmark's - base (janeiro / 2019)

	Mês	Ano	3 meses	6 meses	12 meses	24 meses	Taxa adm	VaR - Mês	Volatilidade - 12 meses
Ibovespa	10,82%	10,82%	11,40%	22,94%	14,70%	50,60%	-	-	-
ITAÚ INSTITUCIONAL PHOENIX FIC AÇÕES	8,29%	8,29%	15,51%	25,43%	26,66%	65,09%	2,50%	7,342%	19,20%
BRDESCO SELECTION FI AÇÕES	5,89%	5,89%	7,32%	21,95%	18,37%	63,61%	1,50%	8,536%	21,27%
CAIXA CAPITAL PROTEGIDO BRASIL IBOVESPA II FIC MULTIMERCADO	0,56%	0,56%	2,00%	4,38%	8,24%	-	1,60%	0,296%	2,45%
CDI	0,54%	0,54%	1,54%	3,15%	6,38%	16,36%	-	-	-
BB FI MULTIMERCADO PREVIDENCIÁRIO LP	0,82%	0,82%	1,88%	3,28%	7,35%	20,99%	0,60%	0,364%	2,59%

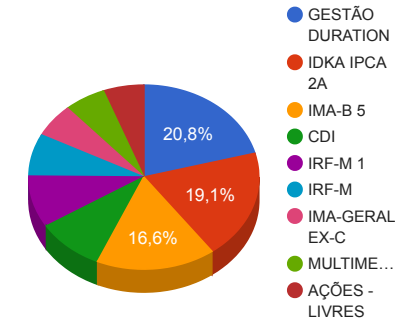


Distribuição dos ativos por Administradores e Sub-Segmentos - base (janeiro / 2019)

Administrador	Valor	%
CAIXA ECONÔMICA FEDERAL	21.104.627,42	58,77%
BB GESTÃO DE RECURSOS DTVM	10.149.593,16	28,27%
Itaú Unibanco	4.017.102,68	11,19%
BEM DTVM	636.863,88	1,77%



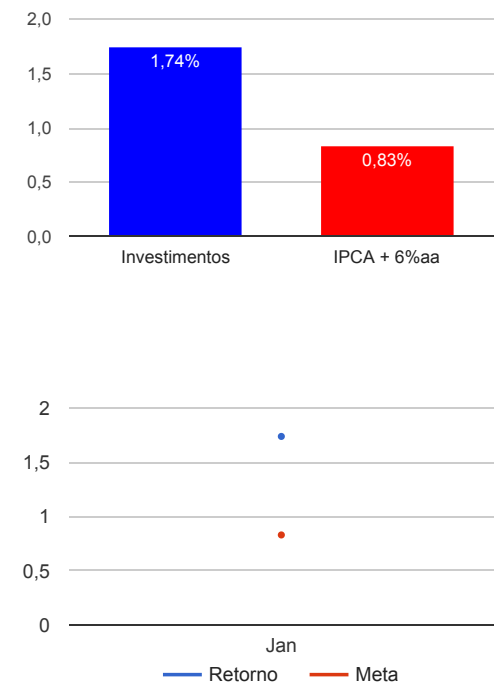
Sub-segmento	Valor	%
GESTÃO DURATION	7.484.136,04	20,84%
IDKA IPCA 2A	6.855.462,58	19,09%
IMA-B 5	5.973.059,75	16,63%
CDI	3.412.657,14	9,50%
IRF-M 1	3.262.846,22	9,09%
IRF-M	2.654.212,05	7,39%
IMA-GERAL EX-C	2.112.418,14	5,88%
MULTIMERCADO	2.091.839,44	5,83%
AÇÕES - LIVRES	2.061.555,78	5,74%



Retorno e Meta Atuarial acumulados no ano de 2019

Mês	Saldo Anterior	Aplicações	Resgates	Saldo Atual	Retorno (\$)	Retorno (%)	Meta (%)	Gap (%)	VaR (%)
Janeiro	33.088.919,14	14.623.050,62	12.416.735,37	35.908.187,14	612.952,75	1,74%	0,83%	208,83%	1,10%
Acumulado no ano					612.952,75	1,74%	0,83%	208,83%	

**Acumulado no Ano**



Retorno dos Investimentos após as movimentações (aplicações e resgates) no mês de janeiro / 2019

Ativos de Renda Fixa	Sado Anterior	Aplicações	Resgates	Saldo Atual	Retorno (R\$)	Retorno (%)	VaR - Mês (%)	Instituição(%)
CAIXA BRASIL GESTÃO ESTRATÉGICA FI RENDA FIXA	4.754.745,36	1.709.453,32	1.709.453,32	4.891.725,26	136.979,90	2,12%	1,38%	2,88%
BB ALOCAÇÃO ATIVA FIC RENDA FIXA PREVIDENCIÁRIO	2.070.832,67	0,00	0,00	2.112.418,14	41.585,47	2,01%	0,84%	2,01%
ITAÚ INSTITUCIONAL ALOCAÇÃO DINÂMICA II FIC RENDA FIXA	2.532.314,83	763.123,42	763.123,42	2.592.410,78	60.095,95	1,82%	1,13%	2,37%
CAIXA BRASIL IMA-B 5 TÍTULOS PÚBLICOS FI RENDA FIXA LP	4.241.842,04	538.365,14	534.662,31	4.310.578,14	65.033,27	1,36%	0,74%	1,53%
BB IRF-M TÍTULOS PÚBLICOS FI RENDA FIXA PREVIDENCIÁRIO	1.481.635,42	98.767,41	98.767,41	1.501.860,12	20.224,70	1,28%	1,02%	1,37%
CAIXA BRASIL IRF-M TÍTULOS PÚBLICOS FI RENDA FIXA LP	1.136.995,90	452.267,66	452.267,66	1.152.351,93	15.356,03	0,97%	1,02%	1,35%
CAIXA BRASIL IDKA IPCA 2A TÍTULOS PÚBLICOS FI RENDA FIXA LP	4.629.797,39	1.605.048,42	1.605.048,42	4.688.410,25	58.612,86	0,94%	0,59%	1,27%
BB IMA-B 5 FIC RENDA FIXA PREVIDENCIÁRIO LP	709.663,91	947.413,91	9.746,78	1.662.481,61	15.150,57	0,91%	0,73%	1,52%
BB IDKA 2 TÍTULOS PÚBLICOS FI RENDA FIXA PREVIDENCIÁRIO	2.141.031,84	917.424,16	917.424,16	2.167.052,33	26.020,49	0,85%	0,61%	1,22%
BB IRF-M 1 TÍTULOS PÚBLICOS FIC RENDA FIXA PREVIDENCIÁRIO	388.360,09	128.535,37	128.535,37	390.594,43	2.234,34	0,43%	0,11%	0,58%
CAIXA BRASIL MATRIZ FI RENDA FIXA	656.593,00	393.102,16	393.102,16	660.150,78	3.557,78	0,34%	0,01%	0,54%
CAIXA BRASIL FI RENDA FIXA REFERENCIADO DI LP	1.466.644,54	1.159.480,63	1.091.238,17	1.542.920,06	8.033,06	0,31%	0,00%	0,53%
CAIXA BRASIL IRF-M 1 TÍTULOS PÚBLICOS FI RENDA FIXA	2.856.032,21	2.745.048,76	2.745.048,76	2.872.251,79	16.219,58	0,29%	0,10%	0,57%
CAIXA BRASIL TÍTULOS PÚBLICOS FI RENDA FIXA LP	64.044,02	64.290,83	64.290,83	64.381,91	337,89	0,26%	0,01%	0,53%
BB PERFIL FIC RENDA FIXA REFERENCIADO DI PREVIDENCIÁRIO LP	565.474,33	786.698,82	210.109,82	1.145.204,39	3.141,06	0,23%	0,00%	0,53%
				<b>Total Renda Fixa</b>	<b>472.582,95</b>	<b>1,51%</b>	<b>0,72%</b>	

Retorno dos Investimentos após as movimentações (aplicações e resgates) no mês de janeiro / 2019

Ativos de Renda Variável	Sado Anterior	Aplicações	Resgates	Saldo Atual	Retorno (R\$)	Retorno (%)	VaR - Mês (%)	Instituição(%)
ITAÚ INSTITUCIONAL PHOENIX FIC AÇÕES	1.315.653,17	526.826,29	526.826,29	1.424.691,90	109.038,73	5,92%	7,34%	8,29%
BRDESCO SELECTION FI AÇÕES	0,00	620.113,83	0,00	636.863,88	16.750,05	2,70%	8,54%	5,89%
CAIXA CAPITAL PROTEGIDO BRASIL IBOVESPA II FIC MULTIMERCADO	916.752,20	0,00	0,00	921.857,30	5.105,10	0,56%	0,30%	0,56%
BB FI MULTIMERCADO PREVIDENCIÁRIO LP	1.160.506,22	1.167.090,49	1.167.090,49	1.169.982,14	9.475,92	0,41%	0,36%	0,82%
Total Renda Variável					140.369,80	3,50%	4,00%	